


Benchmark Strutture Banche

News del 30 luglio 2012



Un progetto con allargamento e in continua innovazione funzionale

- ☞ Il benchmark strutture banche è con il 2012 al suo terzo anno di funzionamento.
 - ☞ È un modello per misurare nel tempo le proprie strutture centrali e per confrontarsi con un campione significativo di banche italiane.
 - ☞ Il confronto è molto articolato non si limita al numero di addetti ma anche ai fattori determinanti del lavoro e delle attività svolte.
 - ☞ Il continuo uso da parte di molte banche e dei gruppi determina un continuo arricchimento funzionale e dei temi monitorati, che di seguito illustriamo.
- 

I moduli tecnici e di supporto - evoluzione

Modulo Benchmark base

- Confronto organici
- Drivers di misura
- Mappatura processi
- Check outsourcing
- Reportistica standard

Confronto organici:

Confronto organici ponderato sull'incidenza percentuale sul totale Sede.

Introduzione del concetto Best in Class (BiC)

Introduzione della possibilità di utilizzo del denominatore mobile

Il report "Riepilogativo" contiene ora tutte le UO contribute, anche quelle non contribute dalla banca destinataria del report.

Nel report riepilogativo sono ora presenti i totali per le UO di livello superiore.

È inserita una percentuale di contribuzione dei dati della UO in esame (100%: tutte le Banche hanno contribuito le informazioni della UO).

Driver di misura:

Eliminazione del limite di utilizzo di soli 3 driver per ogni UO

Nuovi driver: numero dei conti per Corporate, Private, Retail; nuovi driver del mondo cambiali per il Portafoglio

Nuovi driver per la misura del Marketing, dello Sviluppo commerciale, della Compliance

Nuovi indici statistici nel report Mapping driver.

Prodotti:

Nuovi 10 prodotti per la definizione, tra gli altri di adempimenti per la gestione dei soci, delle parti correlate, etc.

Nuovo layout del report Mapping prodotti.

Outsourcing:

Introduzione del costo come variabile dimensionale

Rilascio del report con layout drill-down.

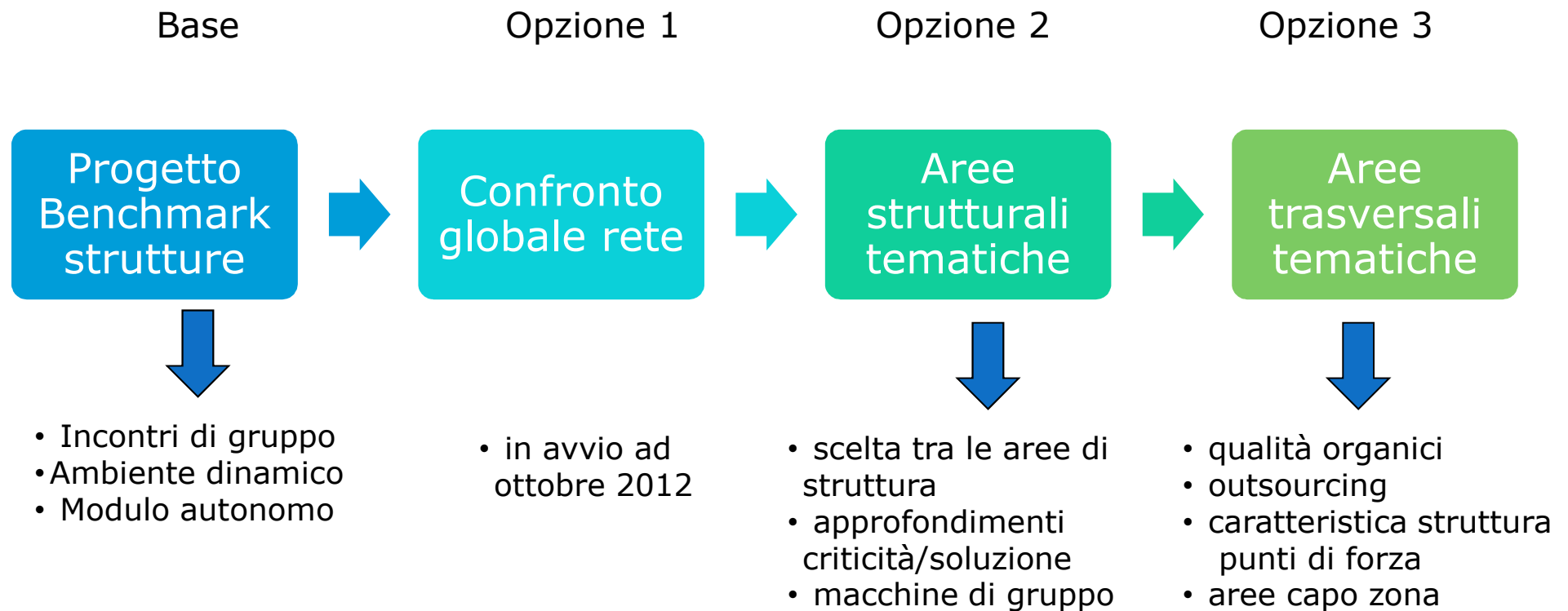
Cluster banche contribuenti:

Introduzione della possibilità di confronto con un sub-set delle banche contribuenti.

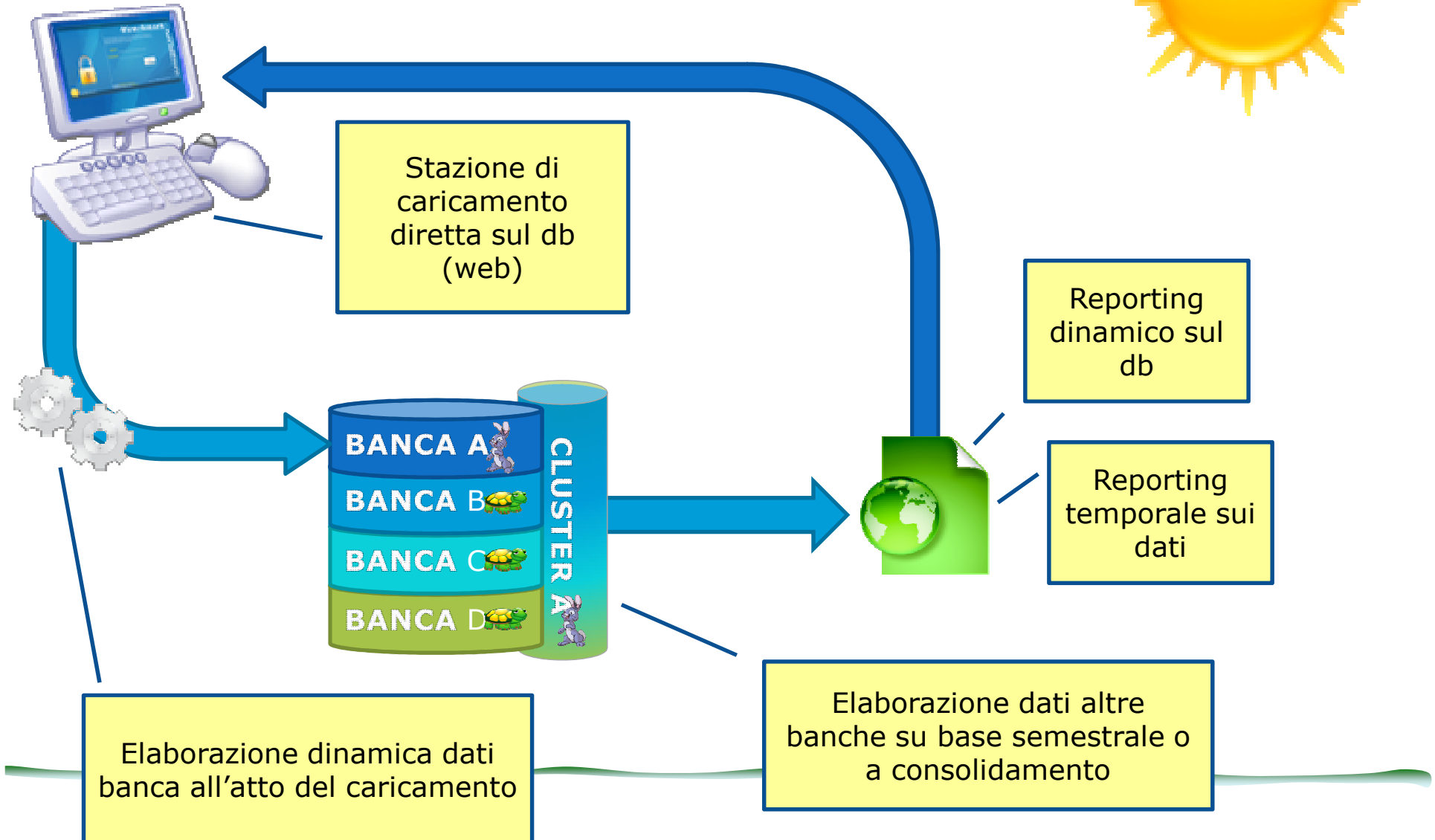
Modulo Benchmark Statico

- Utilizzo del WEB
- Lettura continua e autonoma

2. Le aree progettuali da sviluppare



2.1 Ambiente dinamico



2.2 Principali caratteristiche dell'Ambiente dinamico

Il Benchmark diventa pertanto un'applicazione monolitica alla quale, conferite le informazioni, si può ricorrere per ottenere gli output e i dati di base, in formato excel, al fine di confrontare:

1. la situazione del proprio Gruppo con il resto dei partecipanti,
 2. la situazione del proprio Gruppo con una parte dei partecipanti mediante la loro segmentazione (cluster)
 3. la singola Banca all'interno del Gruppo, confrontata con le altre Banche del proprio Gruppo,
 4. la situazione evolutiva della propria banca nel tempo.
- 